


Gesuch um Erteilung eines Lernfahr- bzw. eines Führerausweises der Kategorie:
 Gesuch um Umtausch eines ausländischen Führerausweises der Kategorie:

A offen A bis 35 kW A1 B B1 C C1 C1/118 D D1 BE CE C1E DE D1E F G M BPT

1. Personalien (Bitte Gross- / Kleinschrift in schwarzer oder blauer Farbe)

Name: _____
 Vorname(n): _____
 Strasse, Nr. _____
 PLZ _____ Wohnort: _____
 Heimatort(e)/Kanton (ausländische Staatsangehörige: Heimatstaat) _____
 Geburtsdatum: (Tag/Monat/Jahr) _____ weiblich männlich
 Telefon/Natel: _____ E-Mail: _____



aktuelles Farbfoto
(Format 35 x 45 mm)

▽ **Unterschrift Gesuchsteller/in** (innerhalb dieses Feldes in schwarzer oder blauer Farbe) ▽

Wohnsitzbestätigung der Einwohnerkontrolle

Datum _____ Stempel und Unterschrift _____

Empty box for signature.

Wichtig: Beim erstmaligen Gesuch ist die persönliche Vorsprache (mit ID, Pass, Ausländerausweis) beim Einwohneramt oder beim Strassenverkehrsamt zwingend. VZV Art. 11 Abs 3

Gesuchskontrolle	ADMAS	Arzt	Kontrollfahrt	Fahrpraxis	Auflagen	PID-Nr.
------------------	-------	------	---------------	------------	----------	---------

2. Massnahmen
 Wurde Ihnen schon einmal der Lernfahr- oder Führerausweis oder die Bewilligung zum berufsmässigen Personentransport verweigert oder entzogen oder das Führen von Fahrzeugen verboten? ja nein

3. Krankheiten, Behinderungen und Substanzkonsum

3.1 Haben Sie eine der folgenden Krankheiten und/oder sind Sie deswegen in ärztlicher Behandlung:
 – Zuckerkrankheit (Diabetes) und/oder andere Stoffwechselerkrankungen? ja nein
 – Herz-Kreislauf-Erkrankungen? ja nein
 – Augenerkrankungen? ja nein
 – Erkrankung der Atmungsorgane? ja nein
 – Erkrankung der Bauchorgane? ja nein
 – Erkrankung des Nervensystems (Multiple Sklerose, Parkinson usw.)? ja nein
 – Nierenerkrankung? ja nein
 – Erhöhte Tagesschläfrigkeit? ja nein
 – Chronische Schmerzzustände? ja nein
 – Nicht folgenlos ausgeheilte Unfallverletzungen? ja nein
 – Krankheiten mit Hirnleistungsstörungen? ja nein

3.2 Haben Sie heute oder hatten Sie jemals:
 – Probleme mit Alkohol, Betäubungsmitteln? ja nein
 – Waren oder sind Sie deswegen in Behandlung? ja nein
 – Psychische Erkrankungen? ja nein
 – Waren oder sind Sie deswegen in Behandlung? ja nein
 – Epilepsie oder epilepsieähnlichen Anfällen? ja nein
 – Ohnmachtsanfälle, Schwächezustände, Krankheiten mit erhöhter Einschlafneigung? ja nein

3.3 Haben Sie andere Krankheiten und/oder Behinderungen, die Sie am sicheren Führen eines Fahrzeuges hindern könnten? ja nein

➤ **Haben Sie eine oder mehrere Fragen mit Ja beantwortet, so ist ein Arztzeugnis beizulegen.**

4. Besitzen oder besaßen Sie schon einmal einen Führer-/Lernfahrausweis? ja nein
 Welche Kategorie? _____ Von welchem Kanton ausgestellt? _____

5. Sehtest auszufüllen durch einen eidg. dipl. Augenoptiker, Optometrist HF oder Arzt (nur bei erstmaligem Gesuch nötig).

5.1 Sehschärfe: Fernvisus unkorrigiert korrigiert
 R: L: R: L:

5.2 Horizontales Gesichtsfeld
 1. Medizinische Gruppe: ≥ 120° < 120°
 2. Medizinische Gruppe: ≥ 140° < 140°
 Ausfälle: nein ja: rechts links

5.3 Augenbeweglichkeit
 nach rechts oben, rechts, rechts unten, links oben, links unten geprüft
 Doppelbilder: nein ja, Blickrichtung _____

Resultat Anforderungen der Gruppe erfüllt.
 Ohne Sehhilfe mit Brille oder Kontaktlinsen
 Nur mit augenärztlicher Zustimmung

Bemerkungen: _____

Datum: _____ Stempel/Unterschrift: _____



















6. Beistandschaft
 Stehen Sie unter umfassender Beistandschaft? ja nein
 Name und Adresse des gesetzlichen Vertreters: _____

Einen 3. Lernfahrausweis der gleichen Kategorie kann erst nach einer Wartezeit von 2 Jahren beantragt werden.

Wer vorsätzlich durch unrichtige Angaben, Verschweigen erheblicher Tatsachen oder Vorlage falscher Bescheinigungen einen Ausweis erschleicht, wird mit Gefängnis oder mit Busse bestraft (Art. 97 SVG) und hat mit dem Entzug des Ausweises zu rechnen (Art. 16 SVG).

Datum: _____ Unterschrift: _____
 Für Minderjährige / Verbeiständete der gesetzliche Vertreter (Vater, Mutter oder Beistand): _____

Führerausweiskategorien

Kategorien / Unterkategorien		Mindestalter	Ärztliche Untersuchung
A	offen  Motorräder mit einer Motorleistung von mehr als 35 kW und einem Verhältnis von Motorleistung und Leergewicht von mehr als 0,20 kW/kg.	20 Jahre und zwei Jahre Fahrpraxis mit A 35 kW	nein
	bis 35 kW  Motorräder mit einer Motorleistung von nicht mehr als 35 kW und einem Verhältnis von Motorleistung und Leergewicht von nicht mehr als 0,2 kW/kg.	18 Jahre	nein
A1	 Kleinmotorräder mit einem Hubraum von nicht mehr als 125 cm ³ und einer Motorleistung von höchstens 11 kW.	16 Jahre	nein
	 Kleinmotorräder mit einem Hubraum bis 50 cm ³ , einer Motorenleistung von höchstens 4 kW und einer Höchstgeschwindigkeit bis 45 km/h.	15 Jahre	nein
B	 Motorwagen und dreirädrige Motorfahrzeuge mit einem Gesamtgewicht von nicht mehr als 3500 kg und nicht mehr als acht Sitzplätzen ausser dem Fahrersitz; mit einem Fahrzeug dieser Kategorie darf ein Anhänger mit einem Gesamtgewicht von nicht mehr als 750 kg mitgeführt werden. Fahrzeugkombinationen aus einem Zugfahrzeug der Kategorie B und einem Anhänger von mehr als 750 kg, sofern das Gesamtzugsgewicht 3500 kg nicht übersteigt.	17 Jahre	nein
B1	 Klein- und dreirädrige Motorfahrzeuge mit einem Leergewicht von höchstens 550 kg.	17 Jahre	nein
C	 Motorwagen – ausgenommen jene der Kategorie D – mit einem zulässigen Gesamtgewicht von mehr als 3500 kg; mit einem Motorwagen dieser Kategorie darf ein Anhänger mit einem Gesamtgewicht von nicht mehr als 750 kg mitgeführt werden.	18 Jahre	ja
C1	 Motorwagen – ausgenommen jene der Kategorie D – mit einem Gesamtgewicht von mehr als 3500 kg, aber nicht mehr als 7500 kg; mit einem Motorwagen dieser Unterkategorie darf ein Anhänger mit einem Gesamtgewicht von nicht mehr als 750 kg mitgeführt werden.	18 Jahre	ja
C1/118	Feuerwehrmotorwagen über 7500 kg.	18 Jahre	ja
D	 Motorwagen zum Personentransport mit mehr als acht Sitzplätzen ausser dem Fahrersitz; mit einem Motorwagen dieser Kategorie darf ein Anhänger mit einem Gesamtgewicht von nicht mehr als 750 kg mitgeführt werden.	21 Jahre	ja
D1	 Motorwagen zum Personentransport mit mehr als acht, aber nicht mehr als 16 Sitzplätzen ausser dem Fahrersitz; mit einem Motorwagen dieser Unterkategorie darf ein Anhänger mit einem Gesamtgewicht von nicht mehr als 750 kg mitgeführt werden.	21 Jahre	ja
Fähigkeitsausweis	Für den berufsmässigen Personen- (Kat. D1/D) oder Gütertransport (C1/C). Informationen zum Fähigkeitsausweis finden Sie auf der Internetseite (www.cambus.ch), oder bei Ihrer Fahrschule.		
BE	 Fahrzeugkombinationen aus einem Zugfahrzeug der Kategorie B und einem Anhänger, die als Kombination nicht unter die Kategorie B fallen.	17 Jahre	nein
CE	 Fahrzeugkombinationen aus einem Zugfahrzeug der Kategorie C und einem Anhänger mit einem Gesamtgewicht von mehr als 750 kg.	18 Jahre	ja
C1E	 Fahrzeugkombinationen aus einem Zugfahrzeug der Unterkategorie C1 und einem Anhänger mit einem Gesamtgewicht von mehr als 750 kg, sofern das Gesamtgewicht der Kombination 12000 kg nicht übersteigt.	18 Jahre	ja
DE	 Fahrzeugkombinationen aus einem Zugfahrzeug der Kategorie D und einem Anhänger mit einem Gesamtgewicht von mehr als 750 kg.	21 Jahre	ja
D1E	 Fahrzeugkombinationen aus einem Zugfahrzeug der Unterkategorie D1 und einem Anhänger mit einem Gesamtgewicht von mehr als 750 kg, sofern das Gesamtgewicht der Kombination 12000 kg nicht übersteigt und der Anhänger nicht zum Personentransport verwendet wird.	21 Jahre	ja
Spezialkategorien			
F	 Motorfahrzeuge, ausgenommen Motorräder, mit einer Höchstgeschwindigkeit bis 45 km/h.	16 Jahre	nein
G	 Landwirtschaftliche Motorfahrzeuge mit einer Höchstgeschwindigkeit bis 30 km/h, unter Ausschluss der Ausnahmefahrzeuge.	14 Jahre	nein
M	 Motorfahrräder.	14 Jahre	nein
Berufsmässiger Personentransport			
BPT	Berufsmässiger Personentransport mit Motorfahrzeugen der Kategorien B oder C, der Unterkategorien B1 oder C1 oder der Spezialkategorie F. In den Kategorien D oder D1 ist die Bewilligung enthalten.	Ein Jahr Fahrpraxis mit einem Fahrzeug der entsprechenden Kategorie	ja

Folgende Dokumente habe ich beigelegt: (bitte Zutreffendes ankreuzen)

- | | |
|--------------------------------------------------------------------------------------------------------|--------------------------------------------------------------------|
| <input type="checkbox"/> aktuelles Farbfoto (Format 35 x 45 mm) | <input type="checkbox"/> Identitätskarte / Pass / Ausländerausweis |
| <input type="checkbox"/> Ausländischer Führerausweis (Original) | <input type="checkbox"/> Nothelferausweis |
| <input type="checkbox"/> gültiger Lehrvertrag (bei Lastwagenführer- bzw. Motorradmechanikerlehrlingen) | <input type="checkbox"/> |